

**ANALIZA ISKANJ OBSTRELJENE
VELIKE DIVJADI
V ZLD GORICA
ZA LETO 2021**



AVTOR: Ervin Feregotto

Tolmin, februar 2022

Rezultati analize

Vodniki krvosledcev so na področju delovanja članic ZLD Gorica v letu 2021 opravili 234 evidentiranih iskanj divjadi. Pri teh iskanjih so bili v 90-primerih uspešni, v 144-ih pa niso bili uspešni (v teh številkah so sešteti rezultati iskanj ranjene divjadi in kontrolna iskanja). Veliko večja uspešnost je bila pri iskanju samo ranjene divjadi (lovec na nastrelu ugotovi zadetek), saj je bila pri ranjeni divjadi uspešnost 67,02 odstotna. Za potrebe evidentiranih iskanj so vodniki s svojimi vozili letos opravili 6677 km in iskali 375 ur.

Tabela 1: prikaz števila iskanj posamezne divjadi in uspešnosti iskanj v letu 2021

DIVJAD	RU	RN	RU/VRI (%)	KU	KN	SU	SN	SU/VI (%)	SKUPAJ št. iskanj
srnjak + laščak	7	1	87,5	1	8	8	9	47,1	17
Srna + mladica	3	0	100	0	3	3	3	50	6
srnin mladič	1	1	50	1	1	2	2	50	4
JELEN + LAŠČAK	5	2	71,4	2	3	7	5	58,3	12
KOŠUTA + JUNICA	0	0	0	0	2	0	2	0	2
TELE	0	0	0	0	1	0	1	0	1
DIVJI PRAŠIČ	46	26	63,9	23	91	69	117	37,1	186
gams	0	1	0	0	4	0	5	0	5
MUFLON	1	0	100	0	0	1	0	100	1
SKUPAJ	63	31	67	27	113	90	144	38,5	234

Pomen kratic v tabeli 1:

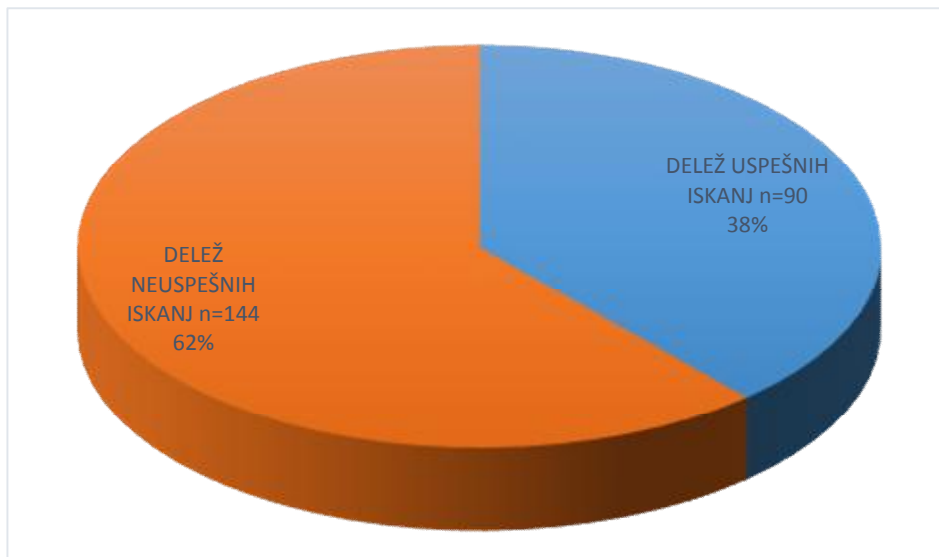
RU – ranjeno uspešno
RN – ranjeno neuspešno
VRI – vsa ranjena iskanja

KU – kontrolno uspešno
KN – kontrolno neuspešno

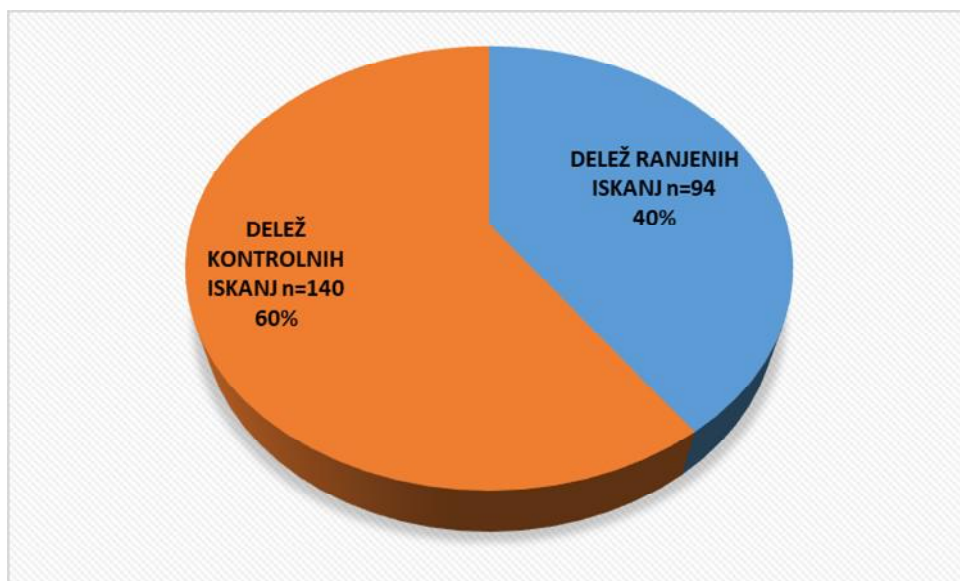
SU – skupaj uspešno
SN – skupaj neuspešno
VI – vsa iskanja

USPEŠNOST VSEH EVIDENTIRANIH ISKANJ:

Graf 1: prikaz uspešnosti iskanj vseh evidentiranih iskanj

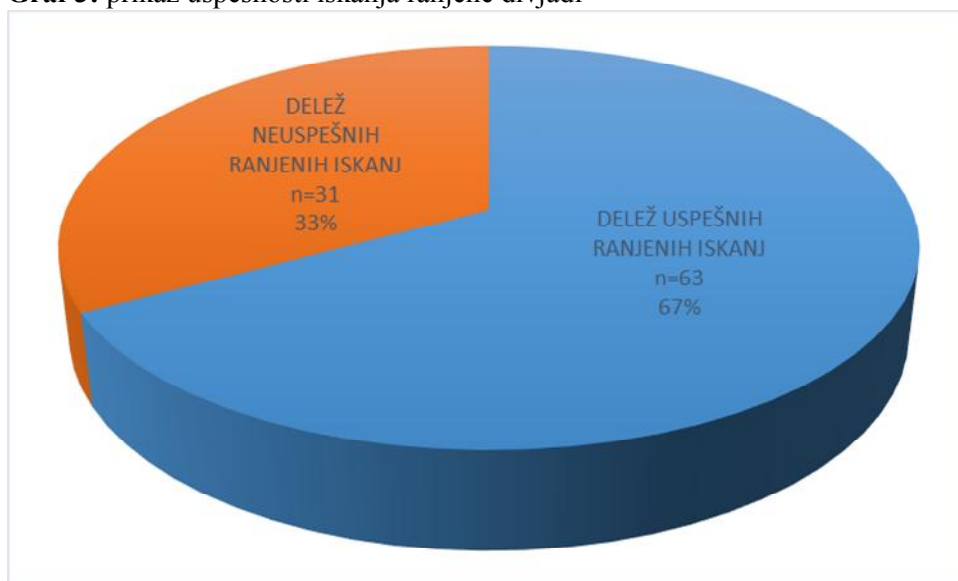


Graf 2: prikaz deležev kontrolnih in ranjenih iskanj



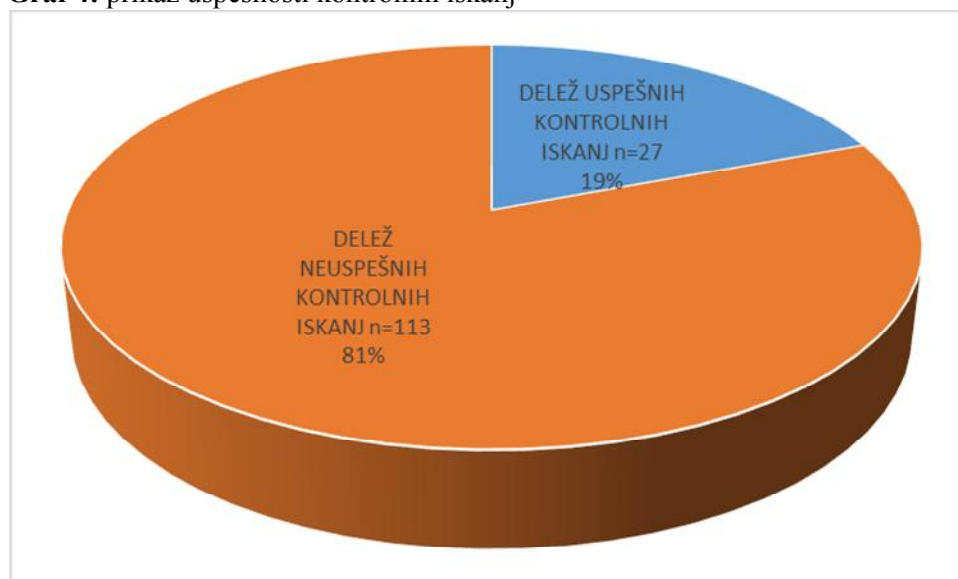
USPEŠNOST ISKANJ RANJENE DIVJADI:

Graf 3: prikaz uspešnosti iskanja ranjene divjadi



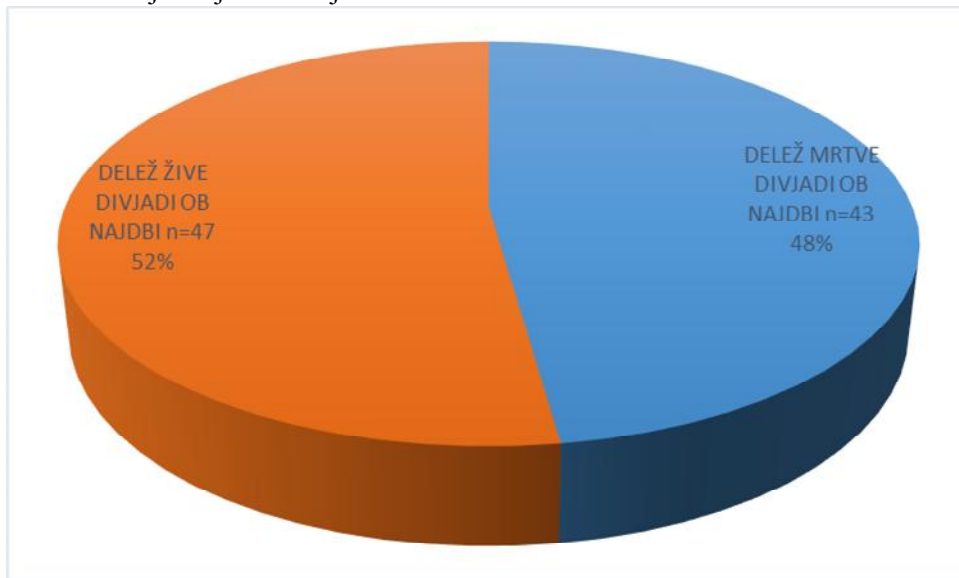
USPEŠNOST KONTROLNIH ISKANJ:

Graf 4: prikaz uspešnosti kontrolnih iskanj



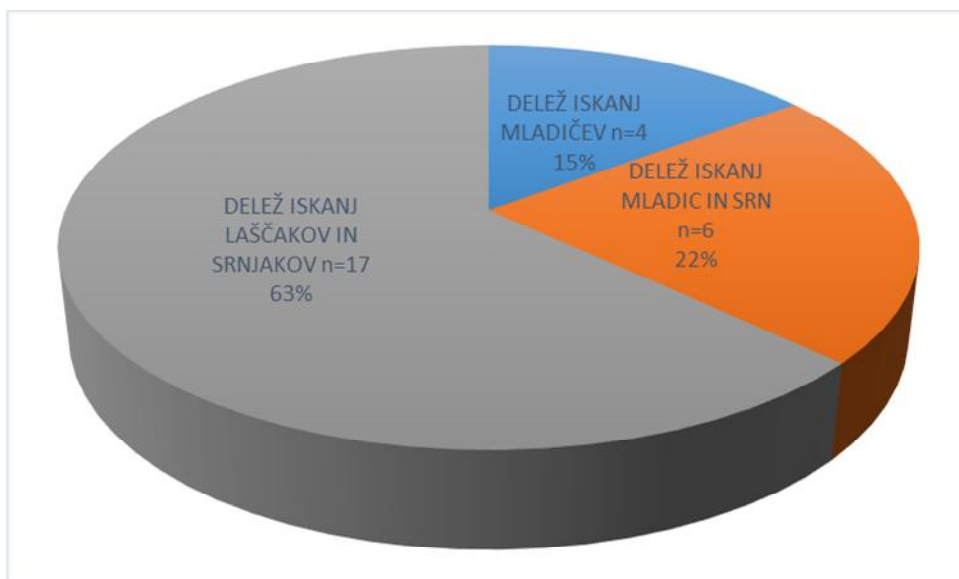
STANJE DIVJADI OB NAJDBI:

Graf 5: stanje divjadi ob najdbi

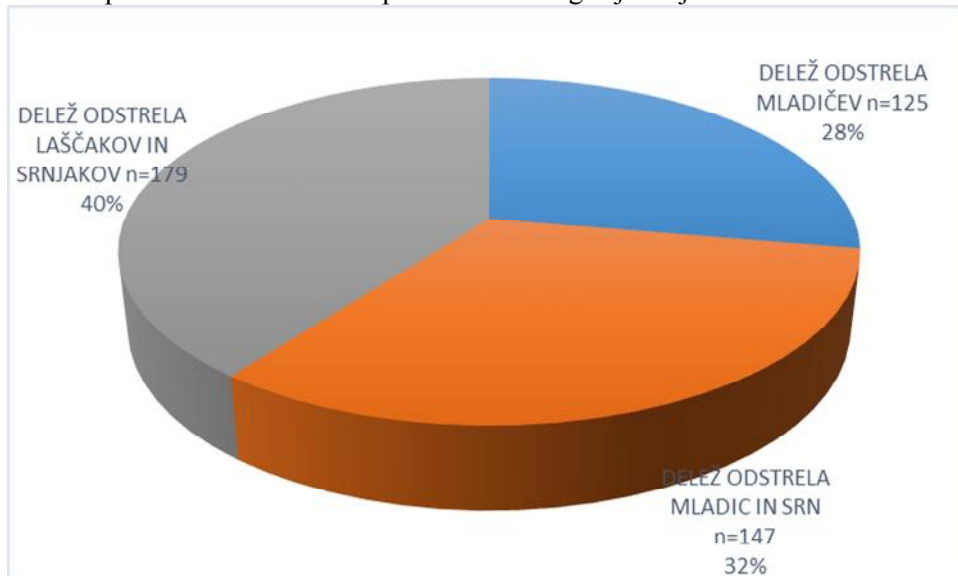


ISKANJE SRNJADI:

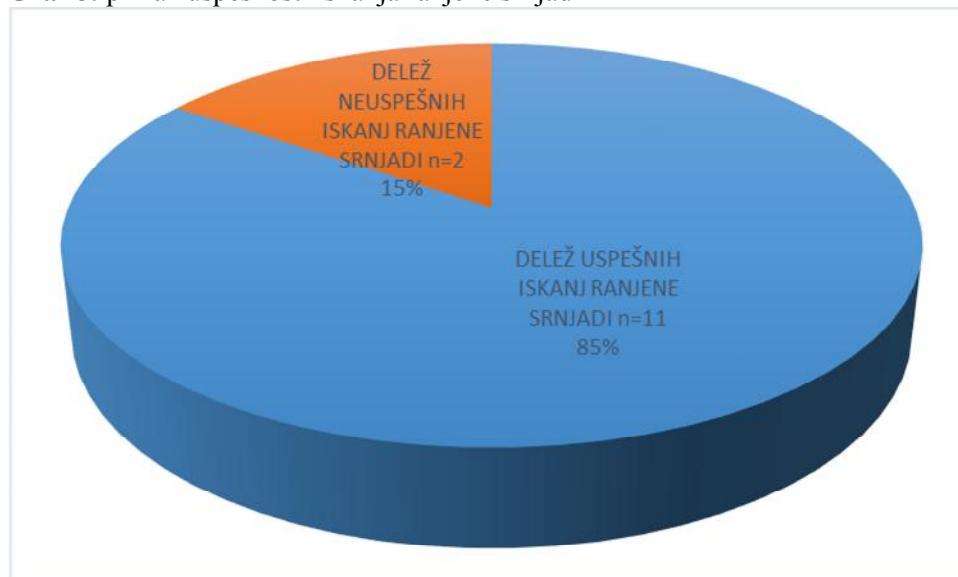
Graf 6: prikaz deležev iskanj posamezne kategorije srnjadi



Graf 7: prikaz deležev odstrela posamezne kategorije srnjadi



Graf 8: prikaz uspešnosti iskanja ranjene srnjadi



ISKANJE DIVJEGA PRAŠIČA:

Graf 9: prikaz uspešnosti iskanja ranjenih divjih prašičev

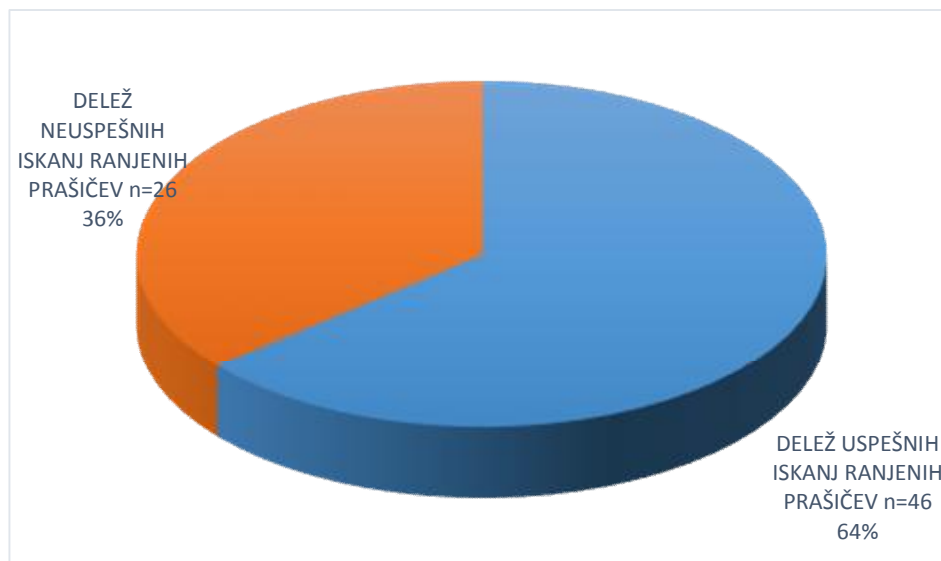


Tabela 2: pregled števila iskanj po vodnikih

VODNIK	Srnjad	Jelenjad	Divji prašič	Gams	Skupaj
Boškin Aldo	0	0	1	0	1
Ferfolja Edmond	0	0	3	1	4
Ferfolja Jošt	0	0	7	0	7
Furlan Bogomil	0	0	5	0	5
Iskra Anton	3	6	40	0	49
Kogoj Tomaž	1	0	20	1	22
Krapež Ivan	4	0	3	0	7
Peljhan Leonard	0	0	1	0	1
Rustja Marjan	5	5	13	0	23
Semenič Borut	0	0	0	1	1
Ternovec Milan	4	1	23	3	31
Vidmar Slavko	8	3	57	0	68
Vižintin Aldo	2	0	13	0	15

podatki samo za iskanja na področju članic ZLD Gorica.

Tabela 3: prikaz vrednosti mesa najdene divjadi v evrih

DIVJAD	ŠTEVILO KOSOV	POVPREČNA TEŽA V KG	POVPREČNA ODKUPNA CENA ZA KG	VREDNOST V EUR
DIVJI PRAŠIČ	69	38	1,325 EUR	3.474
SRNJAK	8	14	2,90 EUR	324
SRNA	3	13	2,90 EUR	113
SRNIN MLADIČ	2	7	2,40 EUR	33
JELENJAD	7	105	1,95 EUR	1.433
MUFLON	1	20	1,45 EUR	29
SKUPAJ	90			5.406

Upoštevan je cenik Nimroda, povprečna odkupna cena je izračunana kot povprečje posameznih kategorij divjačine. V ceno niso vštete vrednosti trofeje.

Tabela 4: Število iskanj po posameznih lovskih družinah v letu 2021

LOVSKA DRUŽINA	št. iskanj	sk. odstrel	Delež iskanj glede na odstrel
GORICA	75	548	13,68
GRGAR	34	249	13,65
VIPAVA	14	106	13,2
LIJAK	48	425	11,29
VOJKOVO	11	112	9,82
BRJE - ERZELJ	22	295	7,45
ČAVEN	18	258	6,97
ČEPOVAN	7	147	4,76
FAJTI HRIB	5	229	2,18

Tabela 5: Iskanja po vrsti divjadi po posameznih družinah v letu 2021

	srnjak	srna	mladič	jelenjad	divji prašič	gams
BRJE - ERZELJ	2	1	1	1	17	0
ČAVEN	2	0	0	0	16	0
ČEPOVAN	0	0	0	5	2	0
FAJTI HRIB	0	0	0	0	5	0
GORICA	6	3	0	2	63	1
GRGAR	2	1	1	3	25	2
LIJAK	3	0	0	0	44	1
VIPAVA	0	2	1	3	7	1
VOJKOVO	2	0	0	2	7	0

Tabela 6: Delež iskanj po posamezni vrsti divjadi glede na odstrel

Divjad	Odstrel	Št. iskanj	Delež iskanj glede na odstrel
Srnjak	179	17	9,49
Srna	147	6	4,08
Srnin mladič	125	4	3,20
Jelen	42	12	28,57
Košuta	31	2	6,45
Tele	31	1	3,22
Gams	87	5	5,74
Divji prašič	1727	186	10,77
SKUPAJ	2369		